



Het Admiraaltje

eerst Nieuw Jaar

gelukkig Nieuwjaar
Loes

Pam

haha

hoho Nieuwjaar



LIEVE LEZER,

DIT IS HET VOORJAARSNUMMER VAN DE SCHOOLKRANT VAN DE ADMIRAAL!

HET WAS EIGENLIJK EERST HET KERSTNUMMER, MAAR TOEN WAS HET PLOTSELING AL KERSTVAKANTIE EN JA, WAAR BLIJFT DE TIJD?

WEET IEMAND DAT EIGENLIJK, WAAR DE TIJD BLIJFT? ALS JE ER OVER NADENKT, GLIPT HIJ STEEDS WEG. HET NU SCHIET STEEDS NAAR HET VERLEDEN. HET MOMENT WAAROP DIT STUKJE WORDT GESCHREVEN, BIJVOORBEELD, IS ALS JIJ DIT LEEST AL WEER EEN PAAR WEKEN GELEDEN! IEDER MOMENT VERDWIJNT GELIJK NAAR HET VERLEDEN. EN DE TOEKOMST? 'MORGEN' WORDT HET NOOIT, IEDERE MORGEN WORDT NAMELIJK 'VANDAAG', GELUKKIG IS ER DAN WEL WEER EEN NIEUWE MORGEN! HEEL VREEMD, EIGENLIJK.

MAAR MISSCHIEN WEET JIJ WAAR DE TIJD BLIJFT? SCHRIJF HET DAN OP, DAN DRUKKEN WE HET AF IN HET VOLGENDE NUMMER. ZOU WEL HANDIG ZIJN, ZIJN WE DE TIJD NOOIT MEER KWIJT!

IN DIT NUMMER HEBBEN WE OOK AL WEL WAT TIJD GEPROBEERD TE VANGEN. BIJVOORBEELD VAN HET BEZOEK VAN GROEP 8 AAN HET STADSARCHIEF. EEN STADSARCHIEF IS EEN OFFICIËLE PLEK WAAR DE GEMEENTE DE TIJD OPSLAAT. EN DAAR HEBBEN WIJ DUS FOTO'S VAN IN DIT NUMMER!

EN HET PROJECT 'ANCESTOR UNKNOWN' GAAT OVER VOOROUDERS, DUS MENSEN UIT HET VERLEDEN. DAAROVER STAAN OOK STUKJES IN DEZE KRANT. ALS JE GOED KIJKT ZUL JE NOG VÉÉL MEER LEUKE DINGEN LEZEN IN DEZE KRANT.

JE HOEFT JE DUS NIET TE VERVELEN, ZEKER NIET ALS JE DE 'ANTI-VERVEELRUBRIEK VAN FIEN EN LEXI GOED VOLGT. TENZIJ JE WIL WETEN WAT TIJD IS, WANT ALS JE JE VERVEELT, ZIE JE DE KLOK TIKKEN. JE ERVAART DE TIJD HET BESTE, ALS JE JE VERVEELT. PROBEER MAAR EENS.

TOT SLOT, WEET JE WAT ÉCHT LANG DUURT? HONDERD JAAR! DAT IS PAS LANG, ZO OUD IS DE SCHOOL DIT JAAR, DAT WORDT ONGETWIJFELD EEN REUZE GROOT FEEST. ZIE JE DE FOTO IN DE KRANT VAN DE SCHOOL, HONDERD JAAR GELEDEN, WAT IS ER ALLEMAAL VERANDERD IN DE STRAAT?

VEEL PLEZIER MET DIT NUMMER!

DE REDACTIE.


OPROEP

BESTE OUDER, KAN JE OVERWEG MET INDESIGN EN PHOTOSHOP?
EN LIJKT HET JE LEUK OM MEE TE WERKEN AAN DE SCHOOLKRANT?
MELD JE DAN AAN VOOR DE REDACTIE!!!

DE REDACTIE

ANNE-LIEVE EN LOES (UIT GROEP 5), INDY EN NAWWAR (GROEP 6), SAMANTHA, ROWEN EN
DANIELA (GROEP 7), FIEN, LEXIE, ILIAS, MO, QUINTEN, DONOVAN, CHRIS EN ELI (GROEP 8),
JEROEN & GER, MARTIJN & COEN





Amsterdam, Admiraal de Ruyter

In 2024 bestaat onze school 100 jaar.
En dat we gaan vieren! Op de foto
zie je hoe de school er toen uit zag.

Het was een ansichtkaart, die je kon
kopen in de boekwinkels.

De uitgever was Heeck's boekhandel.
Die zat schuin aan de overkant van de
school op Bestevâerstraatnummer 49.

Bron: Stadsarchief Amsterdam



Ruyterschool - Bestevaerstraat. W



GASTLES DODE HOEK

DOOR LISA, GROEP 8

Onze klas had al eerder een dode hoek les in groep 7 maar vandaag kregen we een herhaling, omdat de school dat heel erg belangrijk vindt. We kregen wat vragen over waar en bij welke voertuigen een dode hoek zit en we keken een filmpje over wat je moet doen als er een vrachtwagen voor of achter je zit bij een stoplicht en er kwam een quiz die we samen bespraken.

Daarna kregen we te grote hesjes aan en werd de groep in tweeën gesplitst. Een groep ging als eerste naar buiten en daar werd de eerste groep ook weer door midden gesplitst. Eén groep ging naar de achterkant van de wagen en één groep in de bestuurderscabine. Het was daar heel interessant en we konden via camera's de kinderen achter de vrachtwagen zien (het was wel heel erg krap in de bestuurderscabine!).

Daarna gingen de anderen in de bestuurderscabine en gingen wij naar de achterkant. Daar werden ook interessante vragen gesteld, maar we moesten snel al naar binnen zodat de andere groep binnen ook nog naar de vrachtwagen kon.

Binnen moesten we een werkblad invullen over de dode hoek en toen kwam de andere groep terug en sloten we de les af en bedankten we de mensen die ons les hadden gegeven. En dat was dan het einde van een leuke en interessante les.

Alex Folle, Ronald van Thol en Dick Poel: heel erg bedankt!

WIST JE DAT JUF INEKE ALS KIND OP DE ADMIRAAL HEEFT GEZETEN?



*In groep 7 en 8 kwam er een gastdocent die zijn jaar in China met ons deelde.
De gastdocent was de vader van Hidde uit groep 7. Hij heet Jurjen.*

Jurjen woonde in Sanya dat is de hoofdstad van Hainan een eiland in China. Daar is het heel anders dan in Nederland. Jurjen heeft een jaar in Hainan gewoond. Hij was er voor zijn werk in een luxe vijf sterren hotel. Het hotel werd gebouwd binnen 3 maanden terwijl het hotel echt mega was dus het is heel snel gebouwd.

Ze hadden in het hotel een man die werd ingehuurd om met eten kunst te maken. In Hainan hebben ze als taxi een golfkarretje en eten de raarste dinge. Toen Jurjen terugkwam naar Nederland wou hij terug naar China. De olympische spelen waren toevallig in China. Er hadden 300 mensen zich aangemeld en 80 gingen door Jurjen was daar een van. Dat was het verhaal van Jurjen.

Chinese Theme

Hey guys! Today I will be telling you all about the theme China in groep 7! 🥰
We made lots of things like panda's, 🐼 dragons 🐉 and Chinese fans! We also got a Chinese lesson from Hiddes dad and he told us more about the culture, their food and his life in China! It was super fun doing all those things.

We started a research in the class that we will present at Admiraal presenteert, you could choose what subject you would want to do with your research partner like Yin&Yang, The Great Wall of China, panda's, culture/food etc.

We also started learning Mandarin in the LED class, we learned how to count, how to start a conversation in Chinese and Pinyin. If you didn't know what Pinyin is, Pinyin is like Chinese but then in our Latin letters because most of the time you can't read those Chinese signs right? So they invented Pinyin.

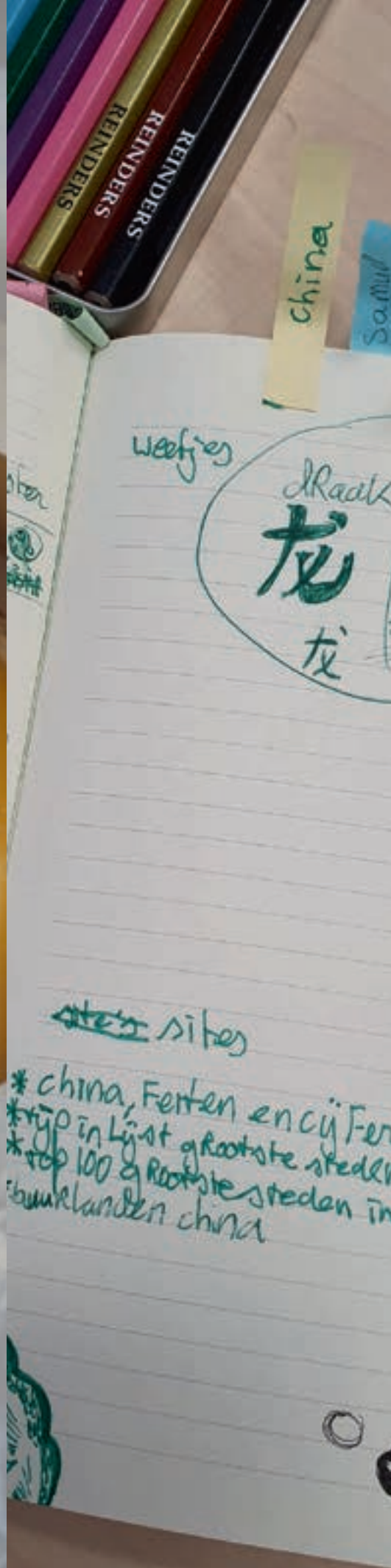
Groep 7 and Groep 8 are busy with the Chinese theme right now. Actually the theme was about Asia, but they saw that most of the time they used Chinese information so we changed the theme to theme China! I hope you liked my part of the Chinese theme, Zài jiàn! (that means bye in Mandarin haha)

WRITTEN BY: SAMANTHA, GROEP 7

WIST JE DAT DE KOLIBRIE ACHTERUIT KAN VLIEGEN?

GASTLES CHINA

中國



Van de redactie

Groep 7 en 8 kregen van Jurjen – de vader van Hidde in groep 7 – een gave gastles over zijn stage in een Chinees hotel en over zijn belevenissen als gastheer tijdens de Olympische Spelen in Beijing. De les werd afgesloten met lekkere snoepjes: smikkelen met snoepjes!





中國

THEMA VAN DE KINDERBOEKENWEEK

BIJ MIJ THUIS

MAAK JE DROOMKAMER



Pasa: Ik wil heel veel lampen en stopcontacten en een grote tv, want ik hou heel veel van elektriciteit.

DENKSLEUTELS IN THEMA SINTERKLAAS

Denksleutels zijn sleutels met daarop een vraag of opdracht die kinderen aanzet tot creatief, analytisch en praktisch denken. Bijvoorbeeld de uitvinding sleutel, de wat-als sleutel en de overeenkomst sleutel. Er zijn in totaal 20 denksleutels ontwikkeld.

De bedenker is Tony Ryan een Australische onderwijsinnovator. Voor alle kinderen is het belangrijk om flexibel te leren denken, creatieve oplossingen te kunnen bedenken. Dan kun je ook goed omgaan met de veranderingen in de wereld om je heen.

TEKENINGEN VAN DE STAD

Oskar en Elise hebben elke een prachtige stad ontworpen.

GROEP 3

WIST JE DAT JE IN DE MORGEN LANGER BENT DAN IN DE AVOND?

wij zijn in het tropen

Museum geweest en we gingen
naar het feest ketti ketti over de
kleding. ze dragen dat zij ketti ketti.
de hoofddoeken zijn heel mooi en we
heben muziek gemaakt. we gingen
naar beeldjes kijken over de hele
wereld. en er waren kelingen

ROPENMUSEUM



Abdulkadir



LOES



Lieve allemaal,



We zijn begonnen met het thema Egypte/Egyptenaren. De kinderen zijn Farao's geweest op papier! We hebben ook piramides getekend en een 3D piramide gemaakt van papier. Het zijn leuke lessen, we hebben ook trekpoppetjes gemaakt. En een amulet (van klei), dat was best wel moeilijk!



We hebben ook een paar filmpjes gekeken, daarin zagen we dat een piramide bouwen wel 30 jaar kan duren! We hebben ook over het balsemen geleerd. Als je balsemde hielp je met het mummificeren en dat was een grote eer! De organen werden er uit gehaald. Het hart en de hersenen werden er soms uit gehaald. Als de hersenen eruit werden gehaald dan ging het via de neus!



Het gebeurde soms dat er een stukje lichaam afbrak. Dan werden er lapjes stof omheen gewikkeld. Nogmaals als je dat deed dan was de farao je heel dankbaar! (ook al was hij dood!).





Sommigen geloofden dat zonnegod Re/Ra de belangrijkste god was! En voor sommigen was Osiris de belangrijkste, en de aardsvijand van Osiris was Seth (en ook de broer van Osiris)!





In de piramide waren maar een paar kamers, één kamer was de grafkamer. Als de farao dood was werd hij een god!

Re/Ra was de zonnegod Seth was de god van het kwade!






VOOR DE PIRAMIDE



DE PI RAMIDE BOUWERS



Ons thema gaat over Egypte. Soms krijgen we les van juf Lisa en soms van juf Samantha in de speelzaal. Met het circuit gaan we soms naar groep 5 en soms naar groep 6.



De strip die we gemaakt hebben gaat over piramides maken. Door de strip te lezen leer je over hoe ze de piramides maken en hoe dat eraan toegaat. Ik zat in een groepje van 5 mensen en ik vond het heel leuk. Hoe meer kinderen er in een groepje zaten, hoe meer pagina's je moest vullen met de strip.



Groetjes Sadie en de rest van groep 6




WIST JE DAT JE NIET JE ELLEBOGEN KUNT LIKKEN?

4

Rudaina

3

Nina



piramide bouwen

EEN REIS DOOR AMSTERDAM

Er was eens een meisje en dat meisje heette Anna.
 Anna is 10 jaar oud,
 Anna was heel avontuurlijk, ze speelde vaak buiten
 Het leukste vond ze: voetbal, tennis en hockey.
 Maar op een dag was er niemand dus toen dacht ze misschien kan ik op avontuur gaan. Ze ging als eerste naar de dam ze vond het daar superleuk ze keek naar alle duiven en daar waren er super veel van.
 Er was ook lekker eten. Toen ging ze naar het vondel park. Ze had geluk want het was konings dag er waren spulletjes jurken tot speelgoed.
 Er waren ook spelletjes, het leukste spelletje vond ze ganzenborden.
 Er was ook lekker eten: pizza, pannenkoeken, raps. Er was ook lekker drinken.
 En toen ging ze naar Walibi ze ging heel vaak in de achtbanen en ook in anderen attracties.

Hoi opa.

Mijn moeder vertelde soms wat over je, goede dingen.
Ik wou dat ik je had leren kennen.
Als ik je zou zien zou ik liefdevol met je praten.
Als ik dood ga word jij de eerste met wie ik wil praten.
Hoe was het leven? Zou je mij ook willen zien?
Ik hoop dat ik je zie in de hemel.

Groetjes Ehlia



Lieve opa (Henk Bakker)

Was jou leven zwaar?
Of misschien wel heel naar?
Ik wil graag weten hoe het was.
En dan kijk ik naar het gras.
Dan probeer ik na te denken.
En probeer ik jou te wenken.
Ik wil zo graag met je praten...
Maar in mijn ideeën zitten zoveel gaten.
Over 10-tallen jaren ben ik weer bij je.
Wil je me dan vertellen? Misschien ben ik dan blij.

Groetjes lisa



Lieve overgrootvader,

Ik hoop dat u mij kunt horen als ik praat.
Maar ik mis u heel erg.
Ik wou dat u nog een beetje kon blijven zodat ik alles kon vertellen.
Maar wat als ik doodga wat zou u dan doen? U was er altijd voor mij.
En ik hoorde dat u altijd voor mij zorgde.
Ik hoop dat u in jannah (hemel) zit.
Inshallah zie ik u in de hemel.

Groetjes Israe 😊



Hi lieve overgroot oma,
Als ik doodga, en ik kom in de hemel net als u.
Wat zou u als eerst tegen me zeggen?
Zou u me herkennen? Zou u me aardig vinden?

Nou ja, ik leef nu nog.
U kunt naar me kijken.
Vind u me lief?
Ik snap dat ik soms niet zo aardig ben.

Ik zou u heel graag willen ontmoeten.
U lijkt me aardig, zelfs al heb ik u nooit gekend.

Groeten van uw kleinkind, Pep
Misschien tot in de hemel 😊



Lieve opa Fred,

Ik had je graag gekend, ik wil weten hoe het was, leven met Remko en Melanie. Als ik overlijd, zou u me dan een knuffel geven? Zou u me herkennen, zou u me aardig vinden? Hoe was het daar, waar ging u naar school? Ik heb zoveel vragen, maar ik kan ze niet allemaal noemen.


Liefs Yulan 😊



Amsterdam, 27 september anno 2023

Hallo oma
Ik houd enorm veel van u.
Als u er nog was, zou ik u zo graag noch eens willen ontmoeten.
Hopelijk ontmoeten we elkaar in de hemel.
Maar jammer, bent u er niet meer.
U was er zolang voor ons.
En daarom zal ik u altijd blijven herinneren.

Liefs Noera 😊



ANCESTORS UNKNOWN

AMSTERDAM, 27 SEPTEMBER ANNO 2023

Tijdens het project Ancestors Unknown schreven kinderen uit groep 8 een brief of gedicht aan hun overleden opa of oma.

Overgrootvader, vond u het leuk om een soldaat te zijn? Maar heeft u een trauma gekregen toen het oorlog was? Want u moest zich in de oven verstoppen. Het spijt me wat u mee heeft gemaakt. Helaas bent u er niet meer. Mijn moeder hield heel erg van u, ik ook! U had me in uw handen toen ik 1 was. Jammer kan ik me niks meer herinneren. ik weet dat u heel lief was. Zelfs op een foto zag u er lief uit. Helaas kon u uw droombaan niet doen, u was alsnog super blij met soldaat. U heeft mensen geholpen. Dank u!

Liefs, Iwa

Geachte en lieve oma Janny van Dijk,
Ik vind het jammer, dat ik u nooit gekend heb en u mij.
Ik had het leuk gevonden als ik u gekend had, hopelijk u ook?
Er zijn nog zoveel vragen onbeantwoord die nooit vervuld zullen worden. Zoals:
ï heeft u een leuke en onbezorgde gehad?
ï heeft u veel gedaan in uw leven en wat vond u het allerleukst?
ï als u iets anders zou kunnen doen, zou u het dan anders doen en zo ja wat dan?
Volgens mij wou u heel graag oma worden, maar helaas kan ik die droom niet meer
waarmaken. Maar u blijft altijd mijn oma waar ik zielsveel van hou!

Liefs, Fien

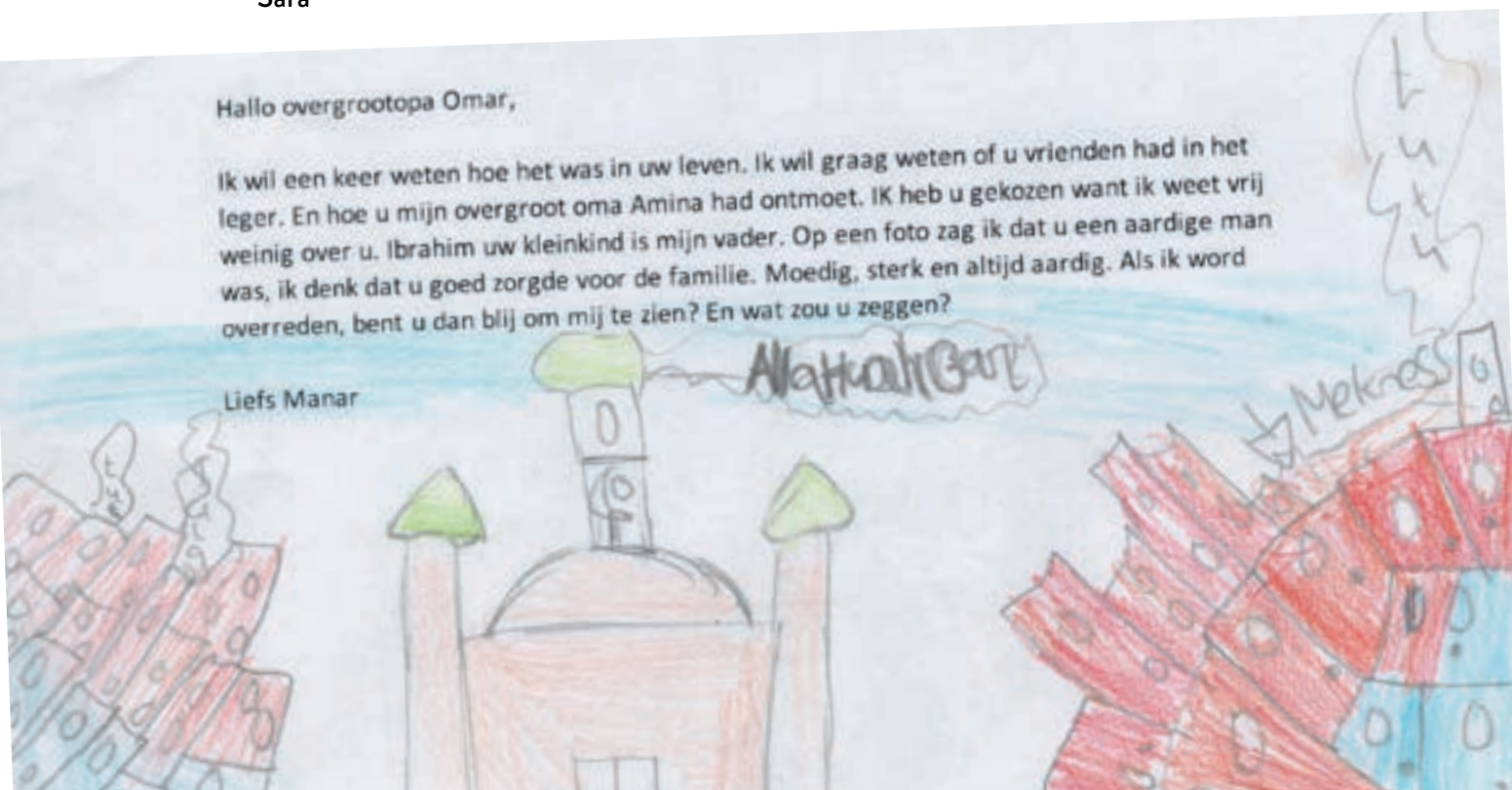
Lieve opa,
Ik hou echt heel veel van u. Ik heb u nooit gekend, maar wat ik wel weet is dat u me als baby had vastgehouden en dat u me altijd snoep gaf. Ik vind het wel jammer dat ik u niet heb gekend. Maar ik heb een paar vragen voor u: Hoe was mijn vader vroeger. Waar woonde u vroeger? Ik weet dat u mijn vragen nooit kunt beantwoorden, maar dat maakt niet uit. Ik hou van u opa.

Sara

Hallo overgrootopa Omar,

Ik wil een keer weten hoe het was in uw leven. Ik wil graag weten of u vrienden had in het leger. En hoe u mijn overgroot oma Amina had ontmoet. IK heb u gekozen want ik weet vrij weinig over u. Ibrahim uw kleinkind is mijn vader. Op een foto zag ik dat u een aardige man was, ik denk dat u goed zorgde voor de familie. Moedig, sterk en altijd aardig. Als ik word overreden, bent u dan blij om mij te zien? En wat zou u zeggen?

Liefs Manar





De kinderen maakten ook een stamboom en kregen les van Iris over verven in huidskleur...






Aan weerszijden zie je de stamboom van Elvia en Pep.



en...een bezoek aan
het **STADSARCHIEF**



WIST JE DAT VLINDERS MET HUN POTEN PROEVEN?



IN HET STADSARCHIEF DEDEN WE ONDERZOEK NAAR ONZE FAMILIE!



ANCESTORS UNKNOWN

Ik ben Jay en wij hebben les gehad over onze familie. Hier lees je mijn verhaal en mening. Veel leesplezier!!

We begonnen met een les van Noraly Beyer (een vroegere journalist) en haar dochter Noémi Beyer. Noraly vertelde heel erg toffe verhalen over hoe ze haar familie heeft en gaat onderzoeken. De 2e les gingen we onze stamboom onderzoeken. We zochten het op op de laptop, je kon zelfs zien hoeveel mensen er met dezelfde achternaam als jij in Nederland wonen! De 3e les was echt leuk we gingen naar het stadsarchief, we zagen heel veel oude spullen. En daarna mochten we op de laptop opzoeken over onze familie, ik vond het wel jammer dat ik niet echt iets kon vinden, maar andere kinderen vonden heel erg veel dus het was leuk!

De 4e les gingen we elkaar interviewen. Ik was met Emma en Nio. Nio gaf tips en tips, Emma werd geïnterviewd en ik ging Emma interviewen, verder was iedereen ook heel goed bezig. De 5e les kregen we dozen, dat was een soort museum. Ook mochten we er allemaal dingen op tekenen, zoals de dingen die je leuk vind om te doen of de plekken waar je vandaan komt en ook misschien ook eten die uit je land komt, je mocht het helemaal zelf weten. De 6e les mochten we naar het Bevo lokaal, daar mochten we onsneigen zelfpotret tekenen en schilderen. De volgende dag was er Admiraal presenteert, er kwamen allemaal ouders kijken. Mijn moeder kwam. Het was echt leuk om te presenteren!


Het is echt een aanrader! Het was superleuk om te doen! Dit was mijn verhaal hopelijk vonden jullie het leuk!

Liefs Jay.

ZELF TEKENEN ↓


WIST JE DAT DE NAGELS VAN JE VINGERS VIER KEER SNELLER GROEIEN DAN DE NAGELS VAN JE TENEN?

INKLEUREN



Jwa





Ilias

WIST JE DAT STOF DAT ZICH IN HET PUNTJE VAN JE BROEKZAK VERZAMELT GNURR HEET?

BEELDJE! EN HOE MAAK JE ZE?



WIJ GAAN JE UITLEGGEN HOE JE EEN BEELDJE MAAKT

Als eerste trek je de draad over de papierschets en maak je een vorm naar keuze. Dan trek je aluminiumfolie over het draad tot het goed strak zit.

Als dat goed is, kun je het gips in stukjes knippen (tip: niet te grote stukken maken). Dan dip je het 1 keer in water en plak je het verticaal om de aluminium folie heen.

Als het opgedroogd is, kun je verven. Let op! Als je verschillende kleuren gebruikt, moet je wachten tot de andere kleur is opgedroogd. Erna kun je sprayen met vernis.

Let op: als je gaat sprayen, zorg ervoor dat je buiten of in een ruimte met alle ramen open bent.

Veel succes !!!

Amin & Eli

SPULLEN

- 1 - METER LANG METAAL DRAAD
- 2 - SCHETS VAN EEN POPPETJE OP PAPIER (KUN JE UITPRINTEN OP INTERNET)
- 3 - ALUMINIUM FOLIE (HET LIEFST EEN HELE ROL)
- 4 - EEN ROL GIPS
- 5 - EEN KOM WATER
- 6 - EEN BAKSTEEN WAAR JE JE BEELD OP KAN DOEN
- 7 - KLEUREN VERF NAAR KEUZE
- 8 - EEN KWAST
- 9 - EEN FLES SPRAY
- 10 - EEN SCHAAR

INTERVIEW JUF BRENDA

DOOR SAMANTHA

Wat is jouw lievelingseten?

Roti en pannenkoeken.

Wat is jouw lievelingskleur?

Paars.

Welke sport doe je?

Korfbal.

Wat is jouw lievelingswinkel?

Dat is Things I Like Things I Love.

Welk uitstapje vond je het leukste en waarom?

Efteling, museums en winkels.

Welke beroemdheid zou je wel een dagje willen zijn en waarom?

Beyonce want je kan naar de mooie en grote feesten gaan.

Als jij een superkracht had, wat zou het dan zijn?

Alle kinderen op school perfect helpen.

Wat is jouw lievelingsboek?

Nicci French.

Wat is je hobby?

Winkelen en LEKKER uit eten gaan.

Wat is je lievelings film/serie?

Heel veel, maar de Masked singer is het allerbeste of Wie is de mol.

Als je drie wensen mocht doen, welke zouden het dan zijn?

Dat iedereen om me heel gezond blijft, dat Lize alles kan krijgen wat ze nodig heeft en dat ik heel lang plezier houd met juf zijn!



WIST JE DAT EEN SLAK 3 JAAR KAN SLAPEN?



Pabo

POKÉMON VERSLAG

DOOR ROWEN

Hoi! En welkom in het pokemon verslag! Hier zie je een paar weetjes over de Pokemon die ik heb gekozen. Veel plezier!

Charmander is een Vuur type, hij ligt graag bij de open haard. Hij kan niet tegen water, het kan zelfs dodelijk voor hem zijn. Hij kan evoluen naar Charmeleon en Charizard. Evoluen is voor als je het niet weet ontwikkelen, dus hij wordt anders, sterker en misschien ook een andere type. Charmander lijkt op een hagedis. Hij is een draak en hij heeft een vuurtje op zijn staart. Als dat vuurtje uitgaat, dan zit hij in gevaar want er is water op gekomen. Charmanders naam komt van charcoal en salamander. Charcoal is Engels voor houtskool. Hij heeft een lichtrode huidskleur. Charmander is nummer #004 op de Pokedex.

Charmeleon is de evolutie van Charmander en hij is nummer #005 op de Pokedex. Zijn type is ook Vuur en hij weegt 19.0 kg.

Charizard is de laatste evolutie van Charmander volgens mij en er zijn ook verschillende varianten zoals V-star en blue eyed. Hij weegt 90.5 kg en hij is nummer #0006 op de Pokedex.

Dankjewel voor lezen!!!!

Groetjes van Samantha

De pokémon kaart die niet meer verkrijgbaar is ...

PIKACHU with grey felt hat!! Je kan deze PIKACHU niet meer krijgen, want mensen gaan voor het museum deze pokémonkaart voor € 50 verkopen... Je kon deze krijgen met een speurtocht.



Links: Pokemon with Grey Felt Hat', Naoyo Kimura (1960).



Rechts: Vincent van Gogh, 'Self-Portrait with Grey Felt Hat', 1887, Van Gogh Museum Amsterdam.

WIST JE DAT ALLEEN VROUWELIJKE MUGGEN STEKEN?



Mijn favoriete pokémon is Charizard!

Weetjes over deze Pokémon:

- er zijn 16.731 Charizard pokémonkaarten
- de rainbow Charizard gx is de beste charizard (230 hp, 300 damage)
- hoe zwaar: 90,5 kg
- duurste Charizard: rond de € 80.000



Meest populaire pokémon:

1. Pikachu
2. Charizard
3. Mewtwo
4. Mew
5. Eevee
6. Umbreon
7. Espeon
8. Lugia
9. Vaporeon
10. Jolteon



Groetjes, Rowen

INTERVIEW MET ROOS (GROEP 5)

Op welke sport zit jij?

Paardrijden (ponyrijden)

Waar zit jij op paardrijden?

Bij het Landje

Vind jij paardrijden een sport?

Ja natuurlijk!

Wat moet je juist niet bij een paard doen?

Geen hatjik!

Wat is je lievelingspaardenras?

Tinker

Hoe vaak ga jij in de week naar paardrijden?

Meestal 2 keer

Wat moet je dragen als je gaat paardrijden?

Cap, rijlaarzen, rijbroek.

Welke paardenrassen zijn er op jouw paardrijden?

Walsh, tinker, haflinger en shetlander

Wie brengt jou meestal naar paardrijden?

Allebei mijn ouders

Hoe lang zit je al op paardrijden?

Anderhalf jaar

Ben jij een keer van een paard af gevallen?

Ja, al 3 keer

En deed dat pijn?

Nee!

Hoe heet jouw lievelingspaard?

Curly

Heb je ook prijzen gewonnen?

Ja, één keer de tweede plaats



**WIST JE DAT KAMELEN DRIE OOGLEDEDEN HEBBEN OM HUNZELF ZO
TE BESCHERMEN TEGEN OPWAAIEND ZAND?**

INTERVIEW MET SADIE (GROEP 6)

DOOR INDY



Hoe heet jij?

Sadie

Hoe oud ben jij?

9 en een half

Zit jij op een sport?

Ja, turnen

Wat is jouw lievelingskleur?

Roze

Wat is jouw lievelingsdier?

Kat en kittens

Heb je ook broers of zussen?

1 zusje en 1 broer

Heb jij een huisdier?

Ja een kat (Missy)

Wat vind jij het leukste om te doen met dat huisdier?

Spelen en aaien (niet zo leuk als ze op mijn hoofd springt.)

Heb jij een tuin?

Ja

Wat doe je meestal in die tuin?

Trampoline springen

Met wie speel je het vaakst?

Dat weet ik niet

Wat vind jij het leukste aan lang haar?

Je kan er leuke haarstijlen mee maken

RECEPT VOOR EEN KOEKHUISJE

DOOR: FIEN & LEXIE

Een heerlijk recept om te maken voor tijdens de kerst en ook erna!

Volwassene nodig!

Ingrediënten:

125 gr kook boter
125 gr suikerbietensiroop
350 gr poedersuiker
340 gr bloem
10 gr speculaaskruiden
1 el bak cacao poeder
5 gr baking soda
Glazuur (wit)

Benodigdheden

Oven
Liniaal
Bakpapier
Schaar
Maatbeker
2 grote kommen
Garde of handmixer
Vork, mes en een lepel

Stap 1. Verwarm de oven voor op 190 graden (heteluchtoven 170 graden). Bekleed de ovenplaat met bak papier. Knip daarna de vormen van het koekhuisje uit op bakpapier. Een rechthoek van 10 cm bij 13 cm voor een groot huis, een rechthoek van 5 cm bij 7,5 cm voor een klein huis. Het is het handigst als je een drukvormpje hebt.

Stap 2. Klop de boter, suikerbietensiroop en 100 gram poedersuiker met een garde of elektrische handmixer tot deze romig is. Meng daarna in een andere kom de bloem, speculaaskruiden, een eetlepel bak cacao en de baking soda. Voeg dit hierna toe aan de andere mix en meng dit grof met een garde

Stap 3. Kneed het deeg met bebloemde handen en vorm het tot een bal. Strooi het werkblad onder met bloem. Rol de helft van het deeg uit tot lappen van een halve cm dik. Leg de lappen deeg op de uitgeknipte vormen of gebruik een uitdrukvormpje.

Stap 4. Maak patronen in het deeg. Het dak patroon maak je met een lepel en snij het raam uit met een hartjes of sterretjes koekjesvormpje of doe het zelf met een mes. Snij ook de deur eruit.

Stap 5. Leg het deeg op een met bakpapier beklede bakplaat en zorg ervoor dat er minimaal 1 cm is tussen de gesneden deegvellen is zodat ze tijdens het bakken niet aan elkaar blijven plakken.

Stap 6. Bak de eerste deegstukjes 12-14 minuten in de voorverwarmde oven. Kneed ondertussen het overgebleven deeg opnieuw, rol het uit en snijd hier de andere 3 rechthoeken uit en druk ook hier er patronen in. Doe deze in de oven als de eerste 3 klaar zijn, en laat ze dan allemaal afkoelen.


Stap 7. Roer voor het glazuur het water en 250 gram poedersuiker met een vork Tot een gladde massa. Lijm de muren aan elkaar met het glazuur.

Stap 8. Doe het overgebleven glazuur in een spuitzak en versier het huisje met glazuur en snoepjes. Strooi nog wat poedersuiker over het dak voor een leuk besneeuwd dak.

Eet smakelijk!



WIST JE DAT EEN SLAK MAAR LIEFST VIER NEUZEN HEEFT?



- ANTI VERVEEL RUBRIEK -

Deze rubriek is heel handig als je je verveelt. We hebben namelijk een paar leuke ideeën bedacht voor als je je verveelt. Vandaar de...
– anti verveel rubriek -. Als je deze rubriek hebt gelezen verveel je je niet meer zo gauw.

- Leer een nieuw truckje. Bijvoorbeeld: Een tover truckje of een turn truckje.
- Vouw een leuk vormpje. Zoals: Een kikkertje.
- Ga een leuke film kijken.
- Maak een leuk knutselwerkje van kastanjes of dennenappels.
 - Stap 1 zoek een dennenappel.
 - Stap 2 Verf de dennenappel groen.
 - Stap 3 Hang er kleine touwtjes in als een mini-kerstboom
 - Stap 4 maak er een touwtje aan vast zodat hij in de kerstboom kan hangen.
- Vraag iemand of hij/zij buiten wil spelen.
- Bouw een hut in de woonkamer
- Pak een lege pot bijvoorbeeld: een lege chocopasta pot. Maak hem heel goed schoon en haal de sticker er af. Beschilder de deksel van de pot als je het een lelijke kleur vindt en knip er wat gaatjes in. Doe wat aarde in de pot en zoek een leuk plantje nu heb je een leuke pot met een plantje erin.
- Pak een ballon en ga kijken hoelang je de ballon hoog kan houden.
- Ga iets bakken zoals een koekje, een taart, een koekhuisje of ga zelf ijs maken.
- Maak een leuke film met je vrienden.
- Lees een leuk boek die je al een tijdje wil lezen
- Maak een speurtocht voor elkaar of vraag je ouders of ze een speurtocht voor je willen maken.
- Bedenk een nieuwe mop.
- Ga iets goeds doen voor het milieu.
- Plant leuke plantjes.
- Maak een leuk bedrijfje. Je kan dan armbandjes maken.
- Ga een verhaal schrijven.
- Blader eens door een tijdschrift of lees het Admiraaltje nog eens.
- Ga tekenen.
- Maak een nutteloze power-point
- Doe alsof je een knutsel kantoor hebt en dat jij de baas bent.
- Duik de natuur in.
- Maak een lekkere snack of een lekker drankje.
- Maak een insecten hotel.
- Bouw een feestje met je knuffels.
- Bedenk een leuk optreden voor je familie zoals een dansvoorstelling of iets anders.
- Bedenk een spel.
- Maak een groot legodorp.

Hoe was het toen je je voor het laatst verveelde?

Lisa: Irritant want mijn ouders zeggen dan: 'Wat goed dat je je verveelt'.

Jet: Irritant en heel erg saai maar soms is het relexend.

Ben: Saai.

Ridouan: Ik verveel me best vaak, maar ik vind het niet zo erg.

Hidde: Saai en niet leuk.

Meester Ger: Het was wel leuk. want ik verveel me bijna nooit. Ik heb geleerd dat je dan je fantasie moet gebruiken.

Ik heb toen een reisje in mijn hoofd gemaakt.

Wat doe je als je je verveelt?

Lisa: Meestal gewoon op de bank hangen en zeggen: 'ik verveel me.' En verzinnen wat ik kan doen, maar bij alles heb ik er eigenlijk geen zin in.

Jet: Ik ga dan op de bank hangen en soms ga ik op mijn telefoon.

Ben: Ik ga op de bank zitten

Hidde: Zeuren. Maar verder weet ik het niet, want het is al een maand geleden dat ik me verveelde.

Ridouan: Op de bank tv kijken of gamen met vrienden.

Meester Ger: Dromen in mijn hoofd over verhuizen en reizen.

Wanneer verveelde je je voor het laatst?

Lisa: Een dag geleden.

Jet: Twee dagen geleden.

Ben: Vorige week.

Hidde: Geen idee, maar minstens een maand geleden.

Ridouan: Gisteren.

Meester Ger: Meer dan 23 jaar geleden.

Heb je nog tips voor anderen als ze zich vervelen?

Lisa: Ga iets knutselen ook al is het heel lelijk. Je hebt dan wel wat te doen.

Jet: Doe een proefje zoals aarde en water bij elkaar doen of mentos in cola doen.

Ben: Opruimen. Ik weet dat het stom is, maar je hebt toch nergens zin in.

Hidde: Een bak leeggooien en dan alles sorteren.

Ridouan: Dingen bedenken om te doen of een beetje dagdromen.


Meester Ger: Ga zitten of liggen en je dan niet ergeren. Je moet het over je heen laten komen.

DOOR FIEN & LEXIE



GASTLES SAMUEL KASSA

Onze oud-leerling Samuel Kassa was bereid om een gastles te verzorgen voor groep 7 en 8. Samuel doet momenteel zijn master Finance aan de Vrije Universiteit van Amsterdam. Hij had heel veel goede tips om na de basisschool met succes het voortgezet onderwijs te doen. Dank je wel, Samuel! Sara, Jet, Noera en Israe hebben de tips van Samuel verwerkt in een werkstukje.



Middelbare

Wat zal ik aanpak?
Hoe zal het gaan?
Alles, anders dan toen
met die tijd is het nu anders.
Tijdstip is veel langer
en ik ga het je zo voor
lezen met het woord dat je krijgt
en die stapel die doet
die doet om gevraagd te worden
en dat is je straf voor de boos
die is het handboek
die heeft een korte kant
ik ben genog eld van de wereld
je krijgt handboek en weten
aan het handboek om je boeken te pakken

misschien is het leuk
je krijgt leuke vragen en antwoorden
en... maar niet te lang
je wilt het ook weten
en zelfstandig
en dat heb je ook nodig
om die ene keer dat ik ons daar lach
en wat alles uit de boeken doet. het is een verhaal.

dat was mijn ervaring
van de middelbare

door Jet

Opraaide brugklas

Ik ga volgend jaar naar de brugklas.
Ik vind het best wel spannend
En daarom heb ik een paar tips

1. Goed Plannen
2. Oortijd naar bed
3. Oortijd opstaan
4. niet op het laatste moment leren voor een toets
5. goed opletten in de les
6. oortijd huiswerk maken
7. Altijd aantekeningen maken
8. niet met foute mensen omgaan
9. doe je best
10. niet brutaal zijn tegen je docenten/klasgenoten
11. blijf niet hangen op school en maak je huiswerk in de bibliotheek
12. blijf altijd jezelf
13. luister altijd naar je ouders

dit zijn de tips ik hoop dat je er wat aan hebt
En een prettig jaar in de brugklas

Lies Noora en Jeroen

door Sara

do's

- 1 goed opletten.
- 2 aantekeningen maken.
- 3 leren voor toetsen enz.
- 4 Huiswerk maken.
- 5 Schema, agenda.
- 6 met de juiste mensen omgaan.
- 7 aardig zijn.

dont's

- Niet tegen de mensen, leraar ingaan.
- Niet te veel spijbelen.
- Te laat komen.
- Slecht gedrag.
- Iedereen vertrouwen.
- Spieken.
- Niet roken etc.

KRUIDNOTEN, HMMMM!!!

Hoe maak je kruidnoten? Tijdens thema sinterklaas leerde groep 1/2B hoe een bakker zijn kruidnoten maakt. Wat is een recept? Wat zijn ingrediënten? En hoe maak je het dan precies? Wij vertellen het in deze schoolkrant. Veel bakplezier!

Hoe maak je kruidnoten? Door groep 1/2B.

Tijdens thema sinterklaas leerde groep 1/2B hoe een bakker zijn kruidnoten maakt. Wat is een recept? Wat zijn ingrediënten? En hoe maak je het dan precies? Wij vertellen het in deze schoolkrant. Veel bakplezier!

Ingrediënten



100 gram boter



125 gram basterdsuiker



250 gram tarwebloem



2 el speculaaskruiden



50 ml melk



2 tl bakpoeder

Bereiding



Meng alle ingrediënten



Rol het deeg



Snijd de rol in stukjes



Rol van het deeg een
kruidnoot




Doe de kruidnoten 15
minuten op 160 graden **in**
de oven



Ja en nu proeven met je
ogen dicht... Proef jij - net
als wij - wat het verschil is
tussen een zelfgemaakte
kruidnoot en een
kruidnoot uit de
supermarkt?

RECEPT DOOR GROEP 1/2 B

Groep 1/2C heeft bij de rekenlessen van SemSom geleerd hoe we dingen kunnen meten met onze handen, voeten en zelfs de staart van SemSom.



Door onze handen naast elkaar te leggen, weten we hoeveel handen er bijvoorbeeld in een doekje passen.



GROEP 1/2 C

WIST JE DAT DE STERKSTE SPIER VAN HET MENSELIJK LICHAAM JE TONG IS?

Ook hebben we een lijstje gemaakt voor SemSom omdat hij op vakantie ging, hier zie je een voorbeeld.



Alle kleuters zijn met de bus naar het Concertgebouw geweest! Van tevoren hebben we heel goed twee liedjes geoefend. Tijdens de voorstelling zongen wij allemaal mee. De voorstelling ging over de speelgoedfabriek: Stokkel en Strijk.



DE SCHOOL BEGINT WEER

De school begint weer, zegt Loes !
Maar ik kan niet schrijven, zegt Anne-Lieve !
Maar dan kan je toch wel lezen ?
NEE !
Kan je dan wel rekenen ?
Nee, ook niet !
Kan je dan ook niet spelling ?
NEE!
Oeps foutje, ik kan het wel
Anne Lieve !
Ja ?

HONDERD MUNTEN

We hebben honderd munten, zegt Loes !
Saai, zegt Anne-Lieve
Nee, het is niet saai Anne-Lieve !
Nee, dat ik mee doe met verstoppertje
Ow, dat komt wel goed hoor
Maar ik heb geen goede verstopplek, Loes
We moeten weer naar binnen, Anne-Lieve
Yes, honderd munten !
Nee, morgen is honderd munten Anne-Lieve
Ow ja

PAUL KOMT TE LAAT

Paul gaat naar de Roos
Thieme zegt, we hebben een nieuwe school Paul
Thieme zegt tegen Ella, haal Loes en Anne-Lieve op
Ok zegt Ella, ik ga Anne-Lieve en Loes ophalen
Ja wat is er Ella ?
Ga naar de Roos zegt Ella
OK we gaan
En ja, daar zien ze Paul
Paul is de wc aan het schoon maken
Paul zegt, ik wil schoonmaker worden
Ow zeggen Loes en Anne-Lieve

Geschreven door Anne-Lieve en Loes



WIST JE DAT JUF INGRID AL 40 JAAR OP ONZE SCHOOL WERKT?

EEN REIS DOOR AMSTERDAM

Er was eens een meisje en dat meisje heette Anna. Ze was 10 jaar oud, Anna was heel avontuurlijk, ze speelde vaak buiten. Het leukste vond ze: voetbal, tennis en hockey. Maar op een dag was er niemand, dus toen dacht ze: misschien kan ik op avontuur gaan. Ze ging als eerste naar de Dam. Ze vond het daar superleuk. Ze keek naar alle duiven en daar waren er superveel van. Er was ook lekker eten.

Toen ging ze naar het Vondelpark. Ze had geluk, want het was Koningsdag. Er waren spulletjes, van jurken tot speelgoed. Er waren ook spelletjes, het leukste spelletje vond ze ganzenborden. Er was ook lekker eten: pizza, pannenkoeken, wraps. En lekker drinken. En toen ging ze naar Walibi. Ze ging heel vaak in de achtbanen en ook in andere attracties.

Geschreven door Indy

JIGGLYPUFF

Jigglybuff kan met gemak de golflengte van haar stem aanpassen. Er zijn drie vormen: Wigglytuff, Gigglypuff en Iggybuff. Ze hebben lang haar. Cool he? En ze kunnen zingen. Als haar vijanden dicht bij komen, laat ze die slapen. Zij weegt 5,5 kg. Dank je wel voor het lezen.

Geschreven door Daniela



waha!

wa ROM
ikem

BY

LOES!
↪

ooow

waar
omkookt
een moeder
schape nooit
voor haar
kinderen

omdat de kinderen

ze gealtijt Re



haha



SPORTVERENIGINGEN

DOOR ILIAS



Voetbal

Ik zit op de voetbalvereniging SDZ (samenspel doet zegevieren). Je komt eerst bij het aspirantenteam. Dat doe je zo'n een, twee jaar en dan ga je in een team. Je mag van je zesde op de club. Als je acht of in dat school jaar acht wordt, mag je in een team. De een is het hoogst daarna de twee, enzovoort.

Hockey

De organisatie van de club bestaat uit een stichting (Jeugd Hockey West) en de vereniging AMHC Westerpark. De stichting organiseert trainingen voor jeugdspelers. Westerpark heeft vier eigen velden op en sinds 2016 een eigen clubhuis.

Turnen

Wilskracht is een recreatieve turnvereniging in Amsterdam West. De vereniging bestaat al meer dan 100 jaar! De lesgevers hebben vrijwel allemaal zelf bij Wilskracht geturnd. Zij zijn in opleiding of in bezit van een niveau 3 licentie en hebben een VOG. In de lessen worden zij ondersteund door verschillende assistenten.

Basketbal

Basketbal Vereniging Amsterdam is een vereniging die bestaat uit enthousiaste trainers die wekelijks klaar staan om aan de leden de basistechnieken bij te brengen van het basketballen. Basketbal wordt gespeeld door teams van 8 tot 12 spelers, waarvan er steeds 5 in het veld staan. Alle spelers in het veld moeten zowel aanvallen als verdedigen. Dit maakt basketbal een echte teamsport!

Interview met Yassin

Ik ben Yassin, 10 jaar en zit op voetbal bij VVA Spartaan in de jongens 11-2. Het is mijn droom om profvoetballer te worden. De leukste voetbalwedstrijd die ik gekeken heb, was de WK-finale Frankrijk- Argentinië. Ik vond het mooiste goal die van Mbappe. Mijn lievelingsspeler is Ronaldo omdat hij goed kan schieten. Ik zit in mijn team met veel vrienden: Mohamed, Amin, Hedufa en Imran en nog veel meer.

Interview met Rowen

Hoi! Ik ben Rowen en ik zit op basketbal BVA. Het leukste vind ik dat met mijn vrienden Nio en Riduan. De leukste wedstrijd die ik gekeken heb, was Golden States tegen Cleveland. Mijn lievelingsspeler is LeBron James, omdat hij goed kan dribbelen. Samen is het heel leuk (ga op bva!!).




WIST JE DAT JE EEN KWART VAN ALLE BOTTEN IN JE LICHAAM KUNT VINDEN IN... JE VOETEN?




lisa


ADMIRAAL PRESENTEERT



ANCESTORS UNKNOWN









Tot de volgende keer!

Noera